


ZESTAWIENIE WYPOSAŻENIA ZESTAWÓW KAWOWYCH

Zestaw kawowy pom. nr 332




Szafki stojące – S3L, S2, S1, S3P. Szafki wiszące – W3L, W2, W1, W3P

Zestaw kawowy pom. 310, 207



Szafki stojące – S4, S1, S6. Szafki wiszące – W2, W1




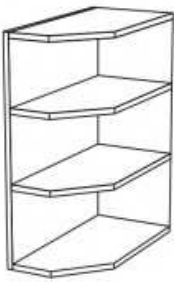
Zestaw kawowy pom. 226



Szafki stojące – S5, S1. Szafki wiszące – W4L, W1

Zestawienie szafek i parametry techniczne

A 3D rendering of a white cabinet with two doors. The doors have a light wood grain finish. The cabinet is shown from a three-quarter perspective.	<p>S1 - Szafka stojąca pod zlewozmywak Front / Drzwi: – część główna – płyta wiórowa, okleina drewniana – bok frontu – lite drewno Ściany szafki: – boki, dół – płyta wiórowa, okleina melaminowa – półki – płyta wiórowa, okleina melaminowa – tył – płyta pilśniowa Okucia: – uchwyty – aluminium – zawiasy – stal niklowana Wymiary 80 x 60 x 85 cm</p>
A 3D rendering of a white cabinet with two doors. The doors have a light wood grain finish. The cabinet is shown from a three-quarter perspective.	<p>S2 - Szafka stojąca Front / Drzwi: – część główna – płyta wiórowa, okleina drewniana – bok frontu – lite drewno Ściany szafki: – boki, dół – płyta wiórowa, okleina melaminowa – półki – płyta wiórowa, okleina melaminowa – tył – płyta pilśniowa Okucia: – uchwyty – aluminium – zawiasy – stal niklowana Wymiary 80 x 60 x 85 cm</p>

	<p>S3 L / P - Szafka stojąca, szuflada, drzewiczki prawe/lewe Front / Drzwi:</p> <ul style="list-style-type: none"> - część główna – płyta wiórowa, okleina drewniana - bok frontu – lite drewno <p>Ściany szafki:</p> <ul style="list-style-type: none"> - boki, dół – płyta wiórowa, okleina melaminowa - półki – płyta wiórowa, okleina melaminowa - tył – płyta pilśniowa <p>Okucia:</p> <ul style="list-style-type: none"> - uchwyty – aluminium - zawiasy – stal niklowana - szyna - stal <p>Wymiary 60 x 60 x 85 cm</p>
	<p>S4 - Szafka stojąca, drzewiczki lewe Front / Drzwi:</p> <ul style="list-style-type: none"> - część główna – płyta wiórowa, okleina drewniana - bok frontu – lite drewno <p>Ściany szafki:</p> <ul style="list-style-type: none"> - boki, dół – płyta wiórowa, okleina melaminowa - półki – płyta wiórowa, okleina melaminowa - tył – płyta pilśniowa <p>Okucia:</p> <ul style="list-style-type: none"> - uchwyty – aluminium - zawiasy – stal niklowana - szyna - stal <p>Wymiary 100 x 60 x 85 cm</p>
	<p>S5 - Szafka stojąca, drzewiczki lewe, półki opcjonalnie szuflady. Front / Drzwi:</p> <ul style="list-style-type: none"> - część główna – płyta wiórowa, okleina drewniana - bok frontu – lite drewno <p>Ściany szafki:</p> <ul style="list-style-type: none"> - boki, dół – płyta wiórowa, okleina melaminowa - półki – płyta wiórowa, okleina melaminowa - tył – płyta pilśniowa <p>Okucia:</p> <ul style="list-style-type: none"> - uchwyty – aluminium - zawiasy – stal niklowana - szyna - stal <p>Wymiary 40 x 60 x 85 cm</p>
	<p>S5 - Szafka stojąca, narożna otwarta z półkami. Front / Drzwi:</p> <ul style="list-style-type: none"> - część główna – płyta wiórowa, okleina drewniana - bok frontu – lite drewno <p>Ściany szafki:</p> <ul style="list-style-type: none"> - boki, dół – płyta wiórowa, okleina melaminowa - półki – płyta wiórowa, front lite drewno - tył – płyta pilśniowa <p>Wymiary 40 x 60 x 85 cm</p>



W1 - Szafka wisząca, drzwiczki lewe/prawe, półki, ociekacz.

Front / Drzwi:

- część główna – płyta wiórowa, okleina drewniana
- bok frontu – lite drewno

Ściany szafki:

- boki, dół – płyta wiórowa, okleina melaminowa
- półki – płyta wiórowa, okleina melaminowa
- tył – płyta pilśniowa

Okucia:

- uchwyty – aluminium
- zawiasy – stal niklowana

Wymiary 80 x 38 x 80 cm



W2 - Szafka wisząca, drzwiczki z szkłem lewe/prawe, półki.

Front / Drzwi:

- część główna – płyta wiórowa, okleina drewniana
- bok frontu – lite drewno

Ściany szafki:

- boki, dół – płyta wiórowa, okleina melaminowa
- półki – płyta wiórowa, okleina melaminowa
- tył – płyta pilśniowa

Okucia:

- uchwyty – aluminium
- zawiasy – stal niklowana

Wymiary 80 x 38 x 80 cm



W3 L / P - Szafka wisząca, drzwiczki pełne lub szkło, lewe/prawe, półki.

Front / Drzwi:

- część główna – płyta wiórowa, okleina drewniana
- bok frontu – lite drewno

Ściany szafki:

- boki, dół – płyta wiórowa, okleina melaminowa
- półki – płyta wiórowa, okleina melaminowa
- tył – płyta pilśniowa

Okucia:

- uchwyty – aluminium
- zawiasy – stal niklowana

Wymiary 60 x 38 x 80 cm



W4 L - Szafka wisząca, drzwiczki pełne lub szkło, lewe, półki.

Front / Drzwi:

- część główna – płyta wiórowa, okleina drewniana
- bok frontu – lite drewno

Ściany szafki:

- boki, dół – płyta wiórowa, okleina melaminowa
- półki – płyta wiórowa, okleina melaminowa
- tył – płyta pilśniowa

Okucia:

- uchwyty – aluminium
- zawiasy – stal niklowana

Wymiary 40 x 38 x 80 cm

	<p>Błat kuchenny Grubość – 28 mm Zaokrąglona krawędź Materiał – płyta wiórowa Okleina – wysokowytrzymała okleina melaminowa</p>
	<p>Listwa przyblatowa z PCV</p>
	<p>Płyty osłonowe z żywicy akrylowinylowej. grubość 2 mm, powierzchnia nieplamiąca, odporne na działanie środków chemicznych, odporne na ogień</p>
	<p>Zlew ze stali nierdzewnej z ociekaczem. Wymiary 70 x 50 x 16 cm. Syfon z funkcją samoczyszczenia</p>
	<p>Bateria kuchenna, chromowana, wylewka z aeratorem.</p>